
ARTE-Player und Videos herunterladen

Educ'ARTE - Stand März 2021

INHALT

[ARTE-Player herunterladen](#)

[Videos herunterladen \(PC/Mac\)](#)

[ARTE-Player auf Tablets herunterladen](#)

ARTE-Player herunterladen

Um auf Educ'ARTE heruntergeladene Videodateien abspielen zu können, muss einmalig der ARTE-Player heruntergeladen werden. Dies erfordert keine Administratorrechte. Die Installation des Video-Players ist schnell und einfach.

Die Installation kann

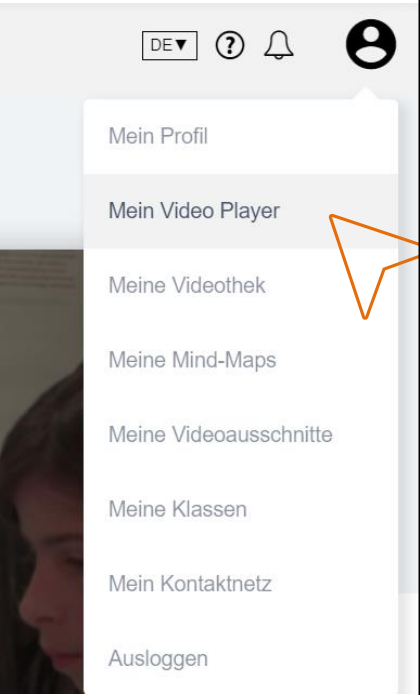
- auf einem Computer
- auf einem USB-Stick
- oder auf einem gemeinsam genutzten Server

durchgeführt werden.

Es gibt zwei Möglichkeiten, den Download des ARTE-Players zu starten:

1.

Variante 1: Um den Offline-Videoplayer herunterzuladen, gehe ich in den Bereich „Mein Video Player“, der in meinem Profil-Menü angezeigt wird.

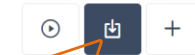


Die Schule von Morgen – Schule und Innovation

Episode 1/2

Ein Film von Frédéric Castaignède

TECHNIK HERUNTERLADEN LERNBILDER SOZIOLOGIE GESELLSCHAFT SEKUNDARSTUFE I (6.-10. KLASSE) SEKUNDARSTUFE II (11.-13. KLASSE)



Herunterladen

Sprachfassung für das Herunterladen auswählen.

Deutsch

Französisch

BESTÄTIGEN

Ihre Dateien stehen im Educ'ARTE Videoplayer zum Download zur Verfügung.

Die heruntergeladenen Dateien müssen offline mit dem ARTE-Player geöffnet werden. Falls Sie unseren Mediaplayer noch nicht installiert haben, klicken Sie bitte [hier](#).

1.

Variante 2: Es ist ebenfalls möglich, den Player beim ersten Herunterladen eines Videos zu installieren. Hierfür klicke ich im Educ'ARTE Nutzerkonto auf das Herunterladen-Symbol unterhalb des Titels.

ARTE Mediaplayer installieren

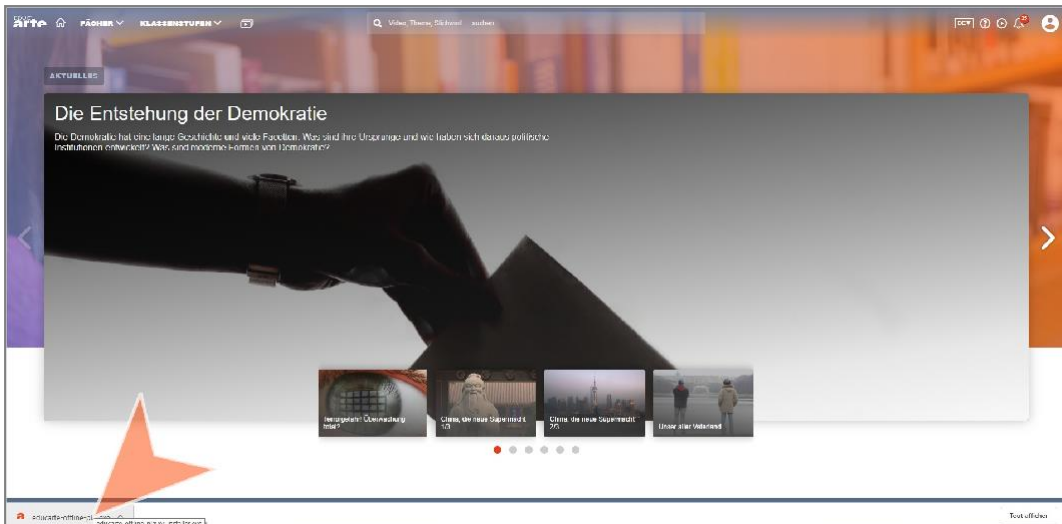
Um die heruntergeladenen Videodateien anzusehen, müssen Sie den ARTE-Player auf Ihrem Rechner installieren.



Die Installationsanleitung finden Sie [hier](#)

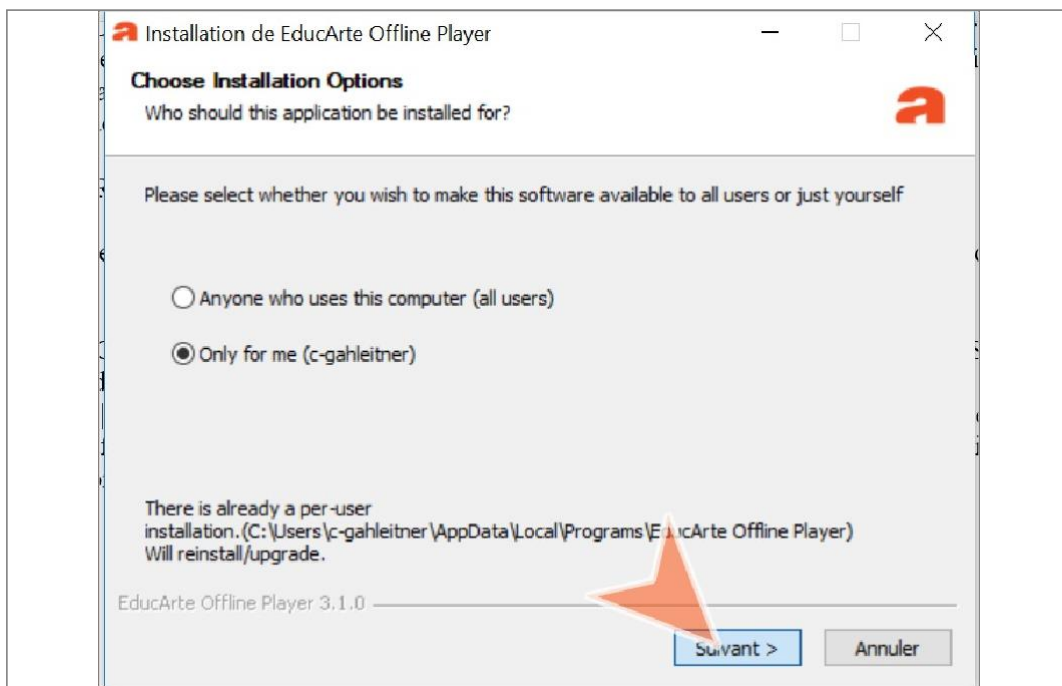
2.

Ich wähle je nach meinem Betriebssystem 'WINDOWS', 'LINUX' oder 'MAC OSX' aus.



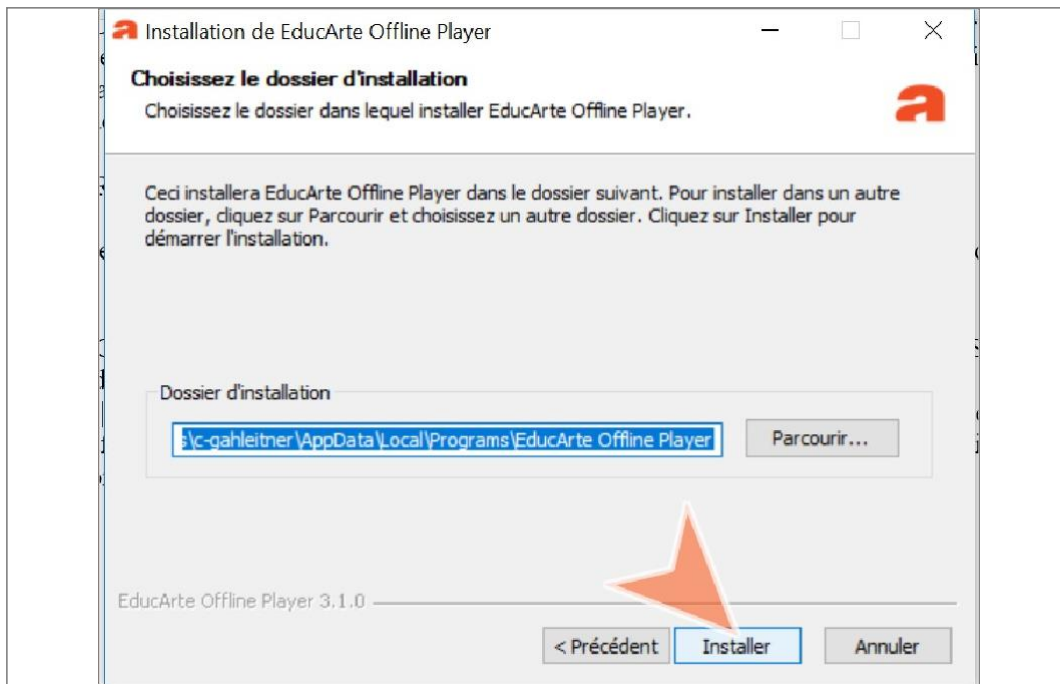
3.

Ich klicke auf die heruntergeladene Datei, oder suche sie in meinem Download-Ordner.



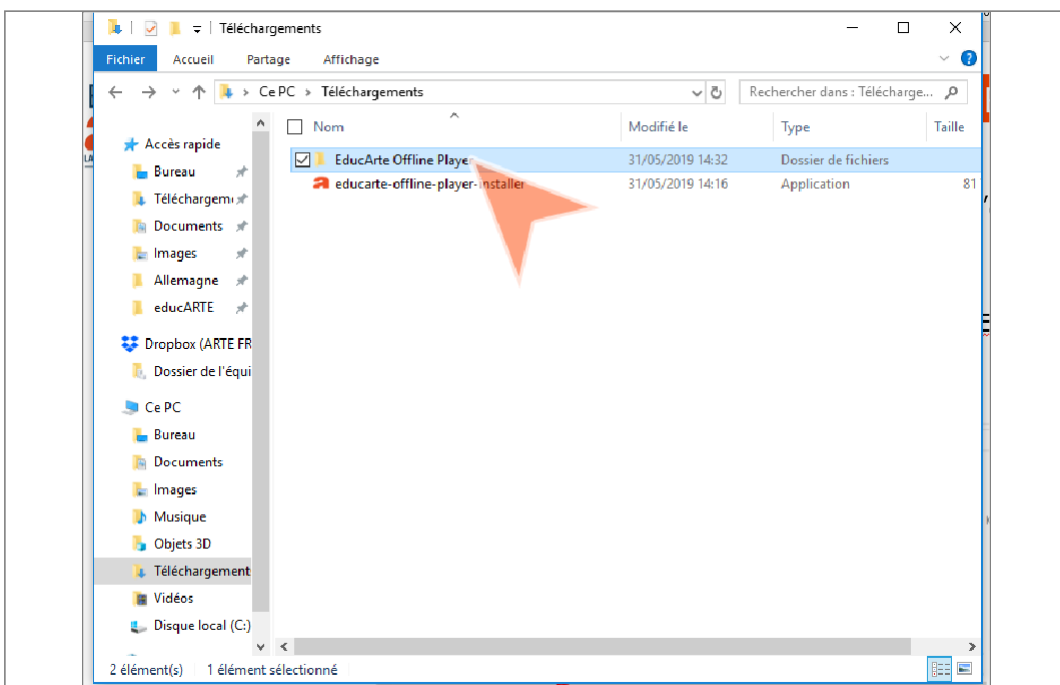
4.

Bei den Installations-Optionen klicke ich auf "Only for me" und auf "WEITER".



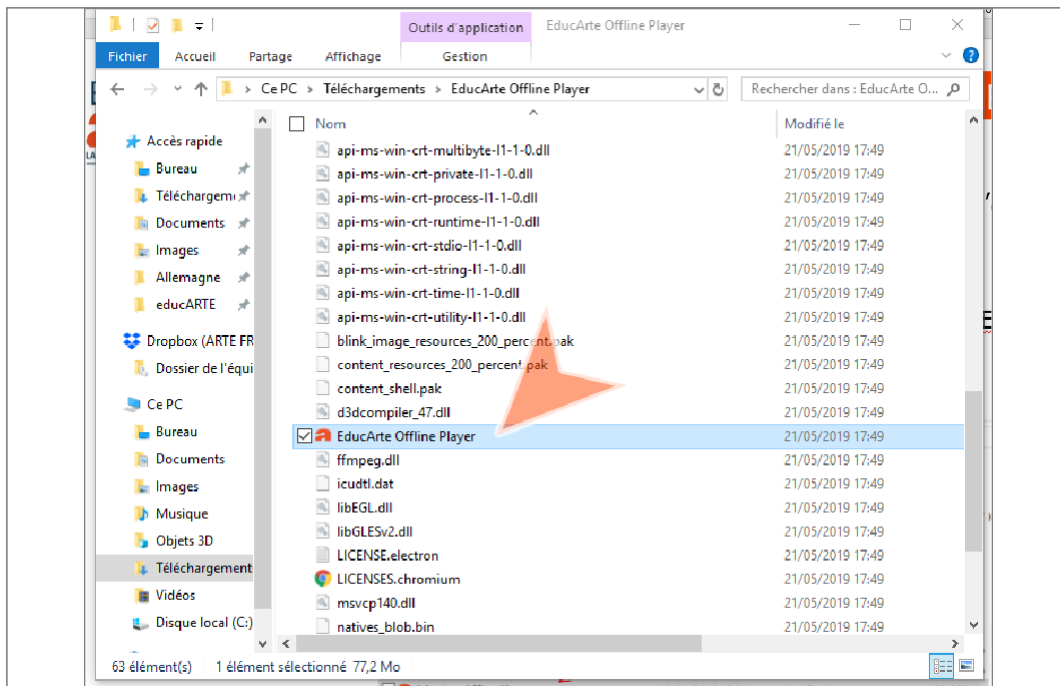
5.

Ich kann mir aussuchen, in welchem Ordner ich den Player speichern möchte. Wir empfehlen Ihnen, einen "Educ'ARTE Player" Ordner anzulegen. Dann klicke ich auf "INSTALLIEREN".



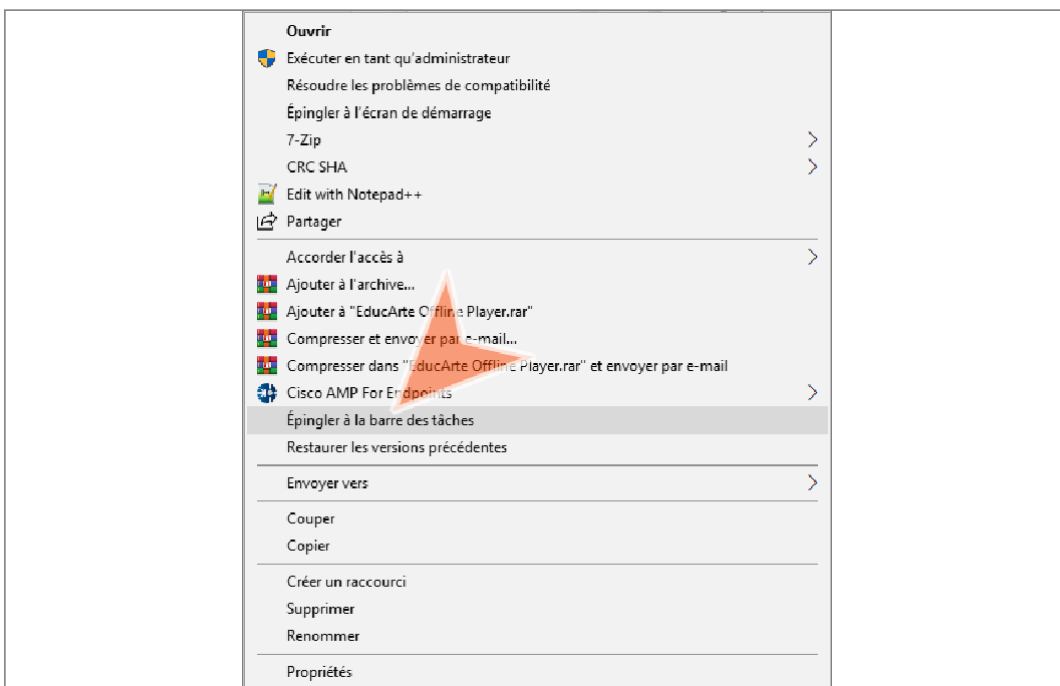
6.

Ich gehe in den zuvor ausgewählten Ordner und klicke auf "EducArte Offline Player".



7.

Den ARTE-Player erkenne ich an dem orangenen a-Symbol.




8.

Um den ARTE-Player schnell wiederzufinden, kann er an das Startmenü oder die Taskleiste geheftet werden. Die entsprechende Option kann ich per Rechtsklick auf den Player auswählen.



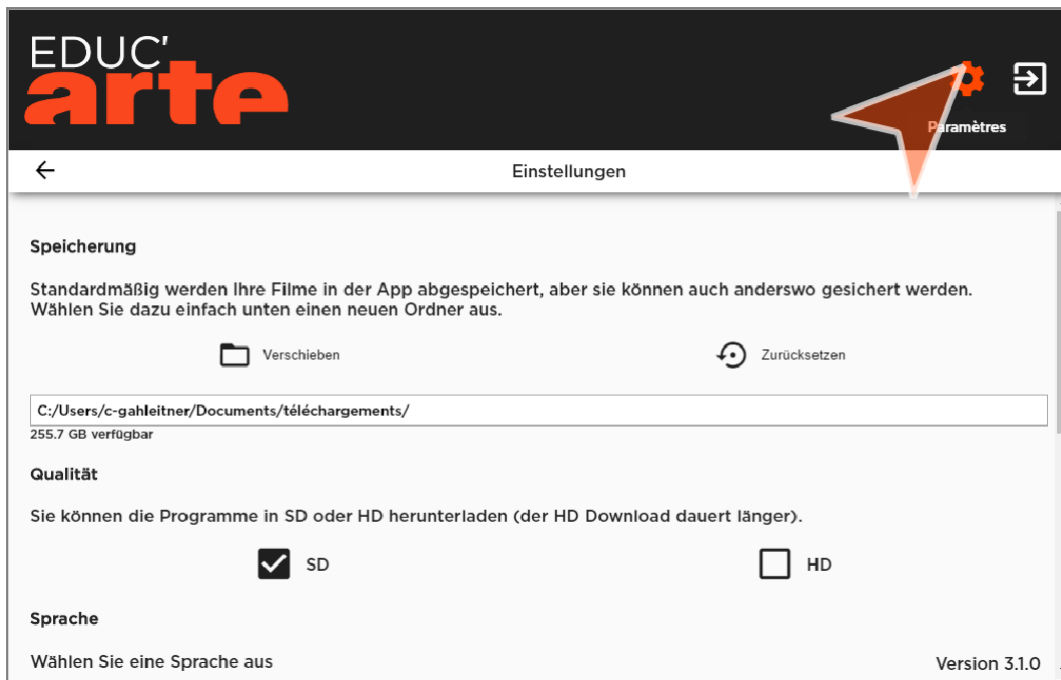
9.

Wenn der ARTE-Player an die Taskleiste geheftet wurde, steht er immer bereit und kann per Doppelklick geöffnet werden.



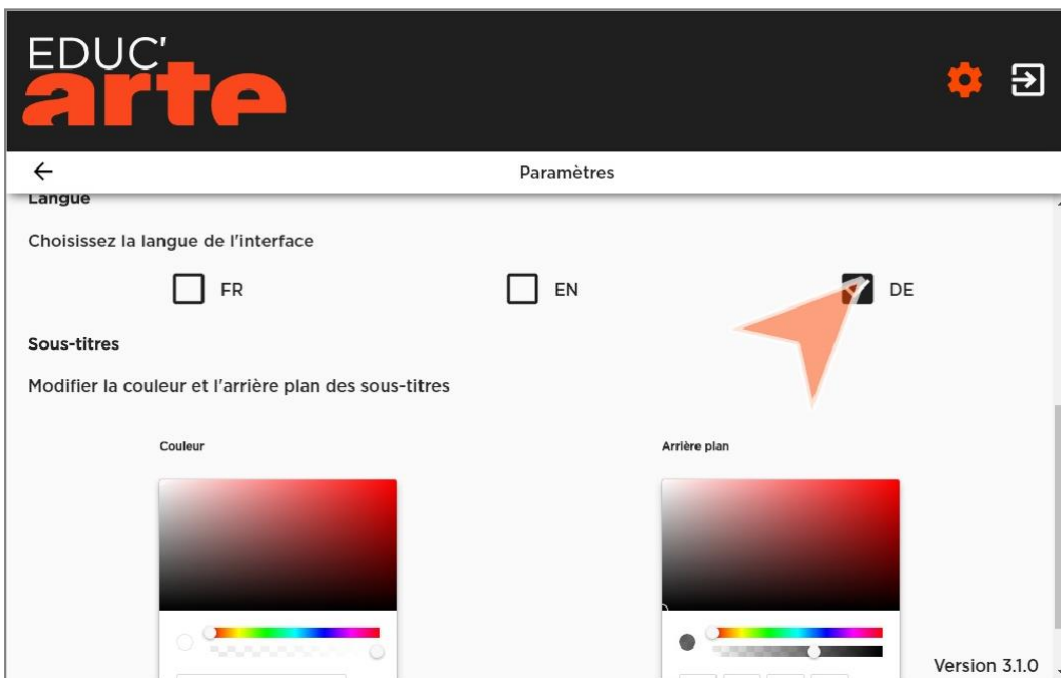
10.

Beim ersten Öffnen des ARTE-Players muss ich mich einmalig online authentifizieren, damit überprüft werden kann, ob dem Player auch ein Educ'ARTE Konto zugewiesen ist. Es handelt sich hier, um meinen Benutzernamen und Passwort, mit dem ich mich auch schon auf Educ'ARTE angemeldet habe.



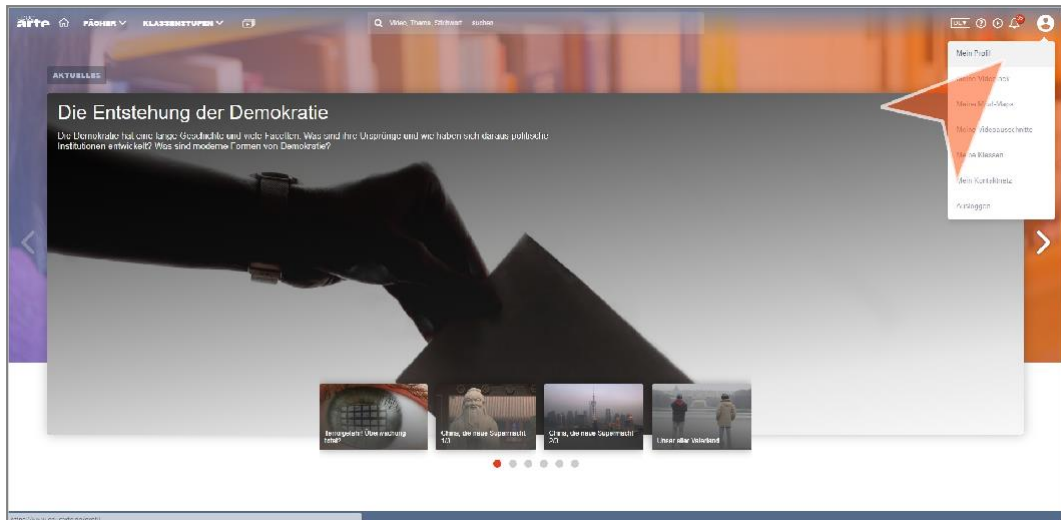
11.

In den Einstellungen kann ich auswählen, wo ich meine heruntergeladenen Dateien speichern möchte, in welcher Qualität ich sie herunterladen möchte...



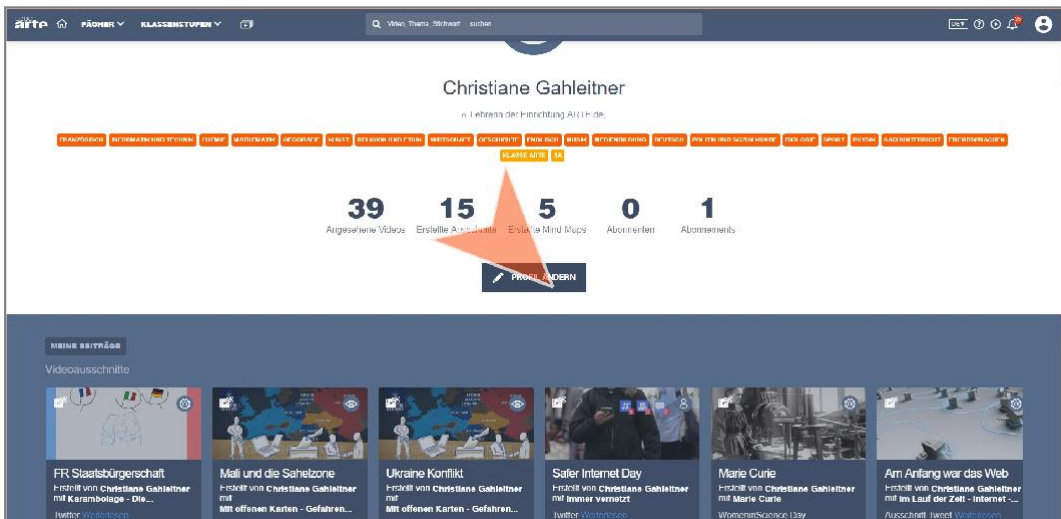
12.

...und in welcher Sprache der Player angezeigt werden soll.



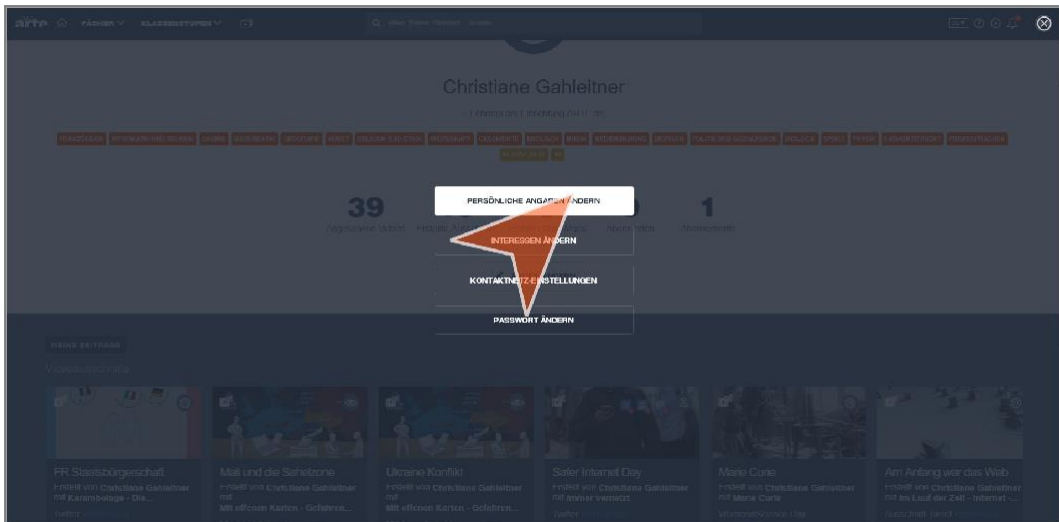
13.

Wenn ich mich auf Educ'ARTE mit einer digitalen Bildungsplattform wie Moodle anmelde, kann ich meinen Benutzernamen und Passwort unter "Mein Profil" auf der educarte.de Webseite auswählen.



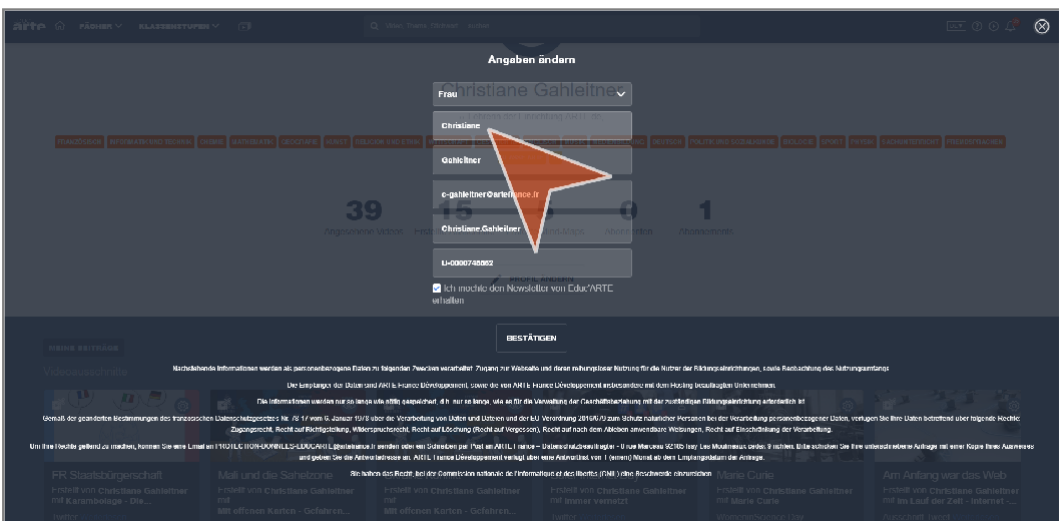
14.

Ich gehe auf "Profil ändern"...



15.

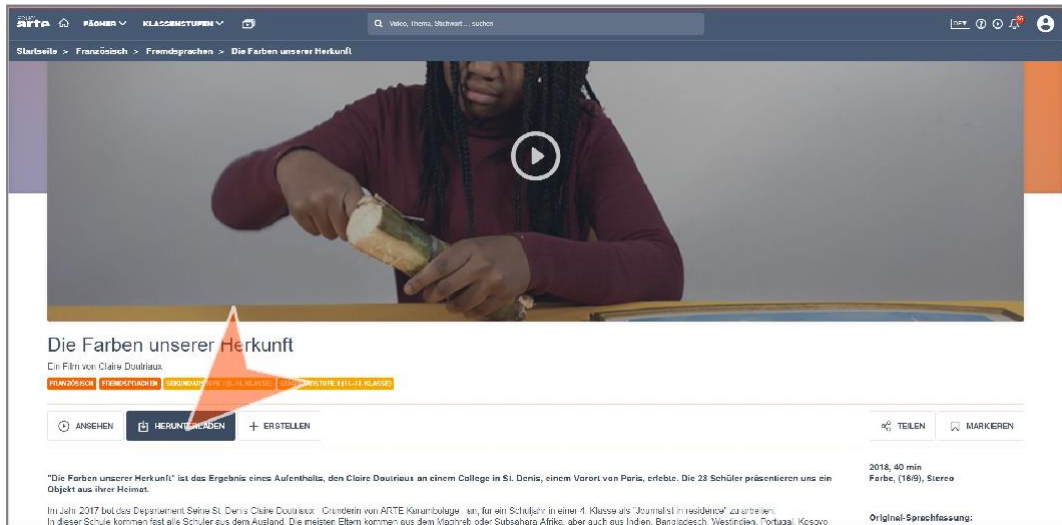
...und "Persönliche Angaben ändern"



16.

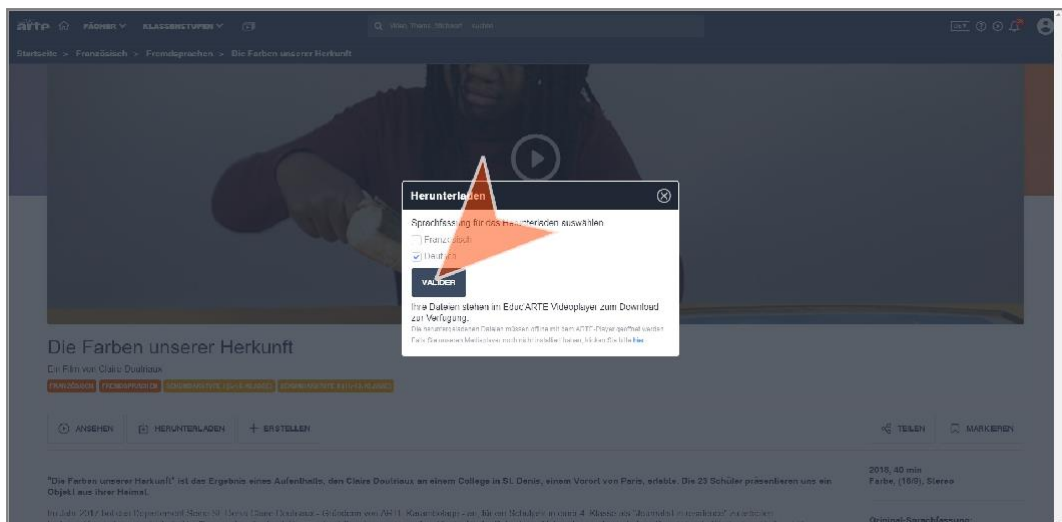
Hier gebe ich meine gewünschten Daten ein.

Videos herunterladen (PC/Mac)



17.

Alle Videos und Ausschnitte können heruntergeladen und offline angesehen werden. Zum Herunterladen der Videodatei klicke ich unter dem Video auf "HERUNTERLADEN".



18.

Dann wähle ich die Sprachfassung aus.

EDUC' arte 🔍 ↺ ⚙️ 📄

Die Farben unserer Herkunft (VA)
 "Les Couleurs de nos origines" est le résultat d'une résidence que Claire Doutriaux a effectué au sein d'un collège de Saint-Denis, en banlieue parisienne. Les 23 élèves de la classe, tous issus de "la diversité" nous présentent un objet de leur maison, provenant de la culture de leurs parents.

Neue Heimat Holland (VA)
 Les premiers pas d'un petit réfugié congolais dans sa patrie d'accueil, les Pays-Bas. Un portrait sensible, récompensé dans plusieurs festivals.

Tutanchamun, Neues aus dem Grab (VA)
 Un siècle après sa découverte, le trésor funéraire de Toutankhamon révèle de nouveaux enseignements sur le pharaon et sa dynastie. Une remarquable enquête archéologique.

19.

Ich gehe wieder in meinen ARTE-Player. Auf der Startseite erscheint das heruntergeladene Video. Ich klicke auf das Download-Symbol.

EDUC' arte 🔍 ↺ ⚙️ 📄

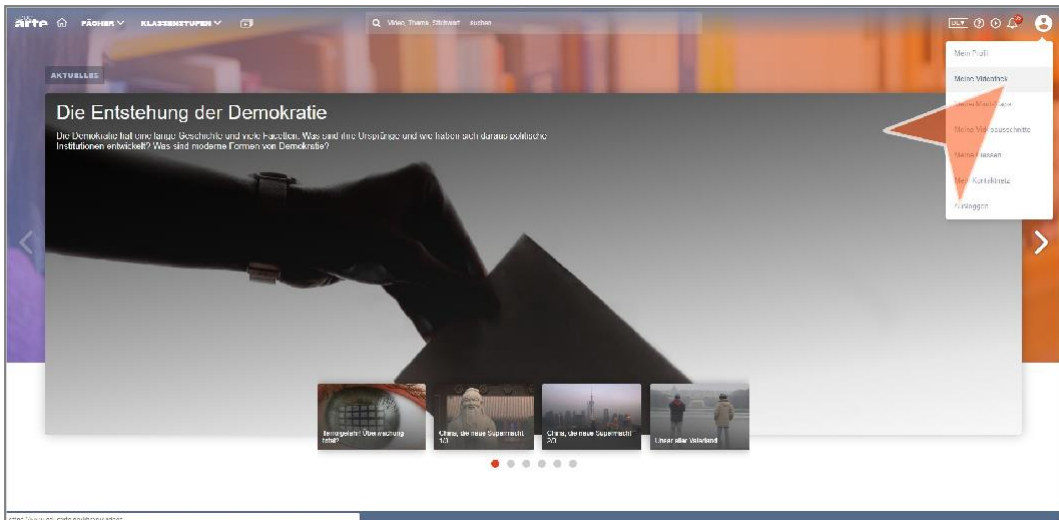
Die Farben unserer Herkunft (VA)
 "Les Couleurs de nos origines" est le résultat d'une résidence que Claire Doutriaux a effectué au sein d'un collège de Saint-Denis, en banlieue parisienne. Les 23 élèves de la classe, tous issus de "la diversité" nous présentent un objet de leur maison, provenant de la culture de leurs parents.

Neue Heimat Holland (VA)
 Les premiers pas d'un petit réfugié congolais dans sa patrie d'accueil, les Pays-Bas. Un portrait sensible, récompensé dans plusieurs festivals.

Tutanchamun, Neues aus dem Grab (VA)
 Un siècle après sa découverte, le trésor funéraire de Toutankhamon révèle de nouveaux enseignements sur le pharaon et sa dynastie. Une remarquable enquête archéologique.

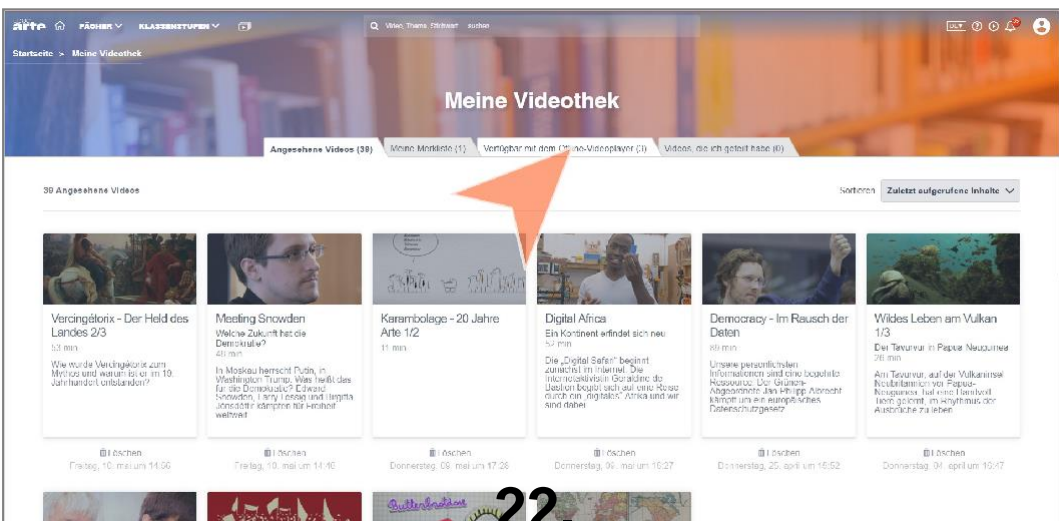
20.

Sobald das Video heruntergeladen ist, klicke ich auf das Play-Symbol und kann mir das Video offline ansehen.



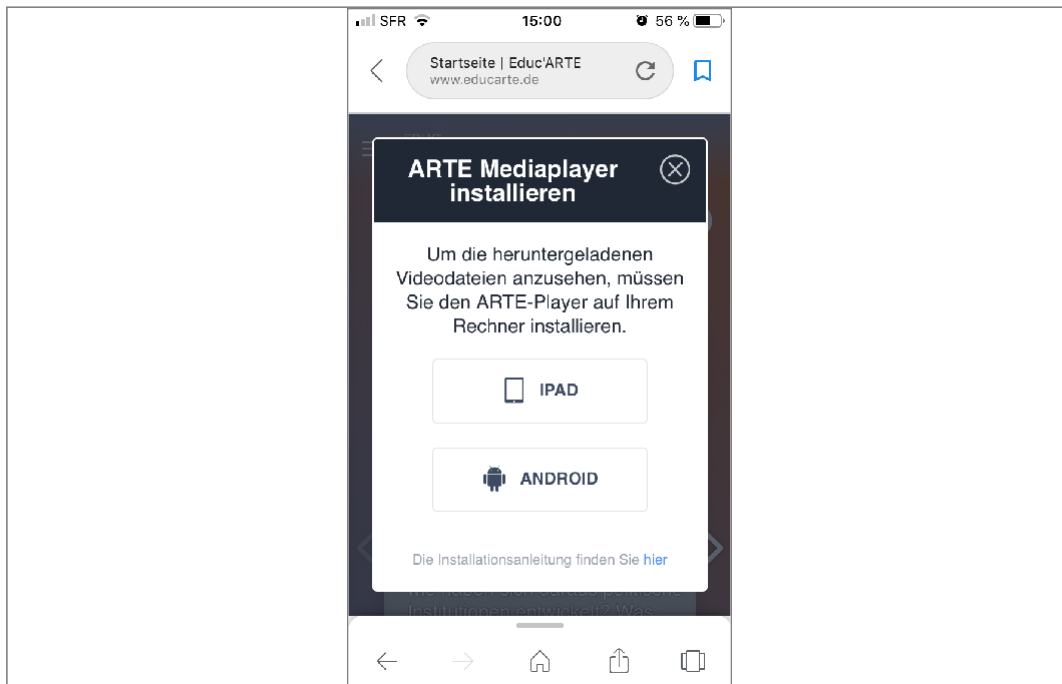
21.

Auf der Webseite unter "Meine Videothek"...




...finde ich meine heruntergeladenen Videos.

ARTE-Player auf Tablets herunterladen



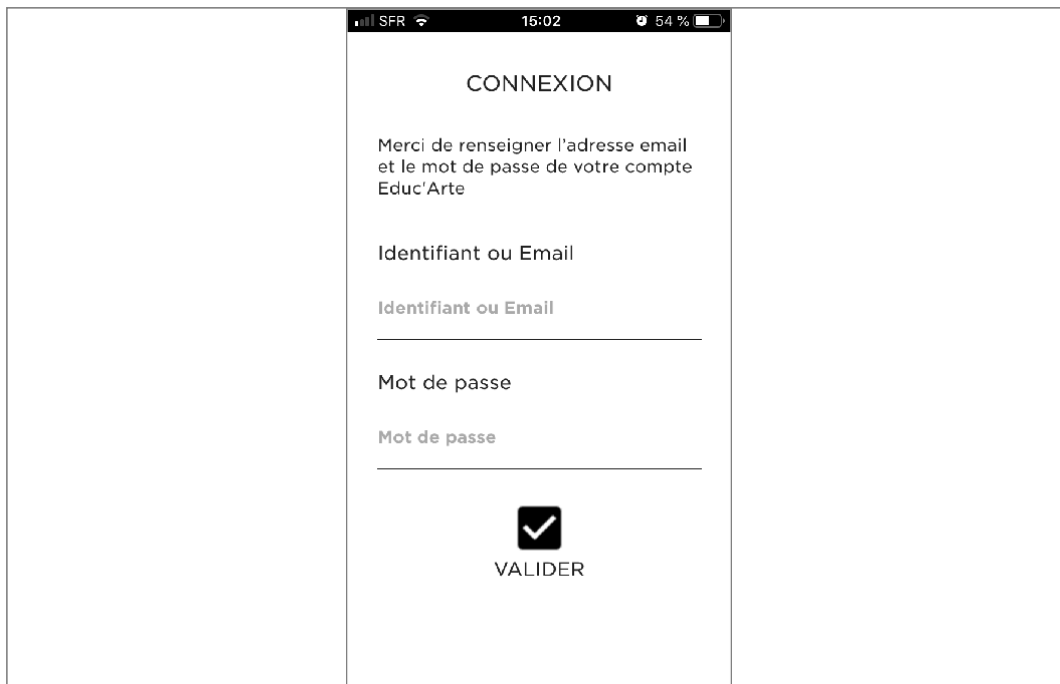
23.

Um mir den ARTE-Player auf mein Ipad oder Smartphone zu laden, ist der Vorgang der gleiche wie am PC. Hier wähle ich je nach Betriebssystem 'IPAD' oder 'ANDROID' aus.



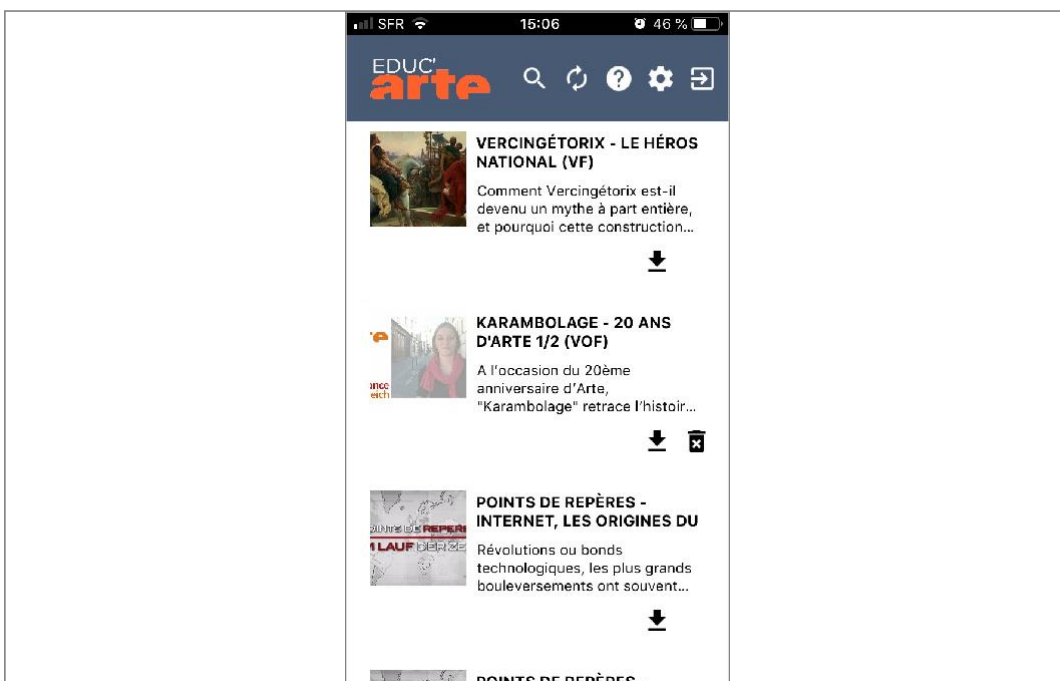
24.

Im App-Store kann ich mir daraufhin den Player herunterladen.



25.

Wie zuvor, muss ich mich beim ersten Öffnen des ARTE-Players einmalig authentifizieren, damit überprüft werden kann, ob dem Player auch ein Educ'ARTE Konto zugewiesen ist. Es handelt sich hier, um meinen Benutzernamen und Passwort, mit dem ich mich auch schon auf Educ'ARTE angemeldet habe.



26.

Wie am PC, erscheint das von der Webseite heruntergeladene Video automatisch im ARTE-Player. Ich kann es herunterladen und ansehen.